

## 欠席連絡・振替予約案内

ヒューマンスイミングスクールのWebサービスでは、インターネットで簡単に予約・キャンセルができます。





[<https://www1.nesty-gcloud.net/humanmisato>]

もしくは、下のQRコードよりアクセスして下さい。




### 1 ログイン方法


① 会員番号、パスワードを入力しログインして下さい。




初期登録がまだお済みでない方は利用規約をご確認後、必要事項を入力し会員登録して下さい。



① 変更する場合は、編集をクリックして下さい。



② 変更内容を入力し、登録して下さい。




### 2 欠席連絡・振替予約

① 受講カレンダーが表示されます。





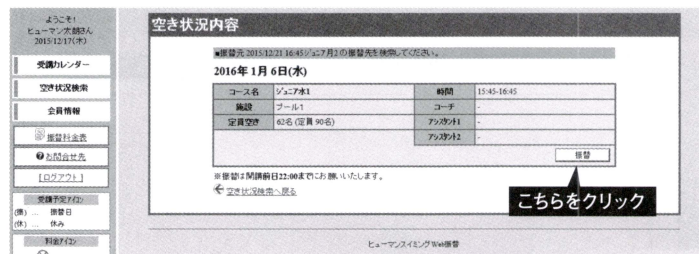
②登録受講日を選択すると受講内容が表示されます。  
振替 と お休み のどちらかをクリックして下さい。




③振替可能授業が一覧で表示されます。




④振替希望授業をクリックすると、空き状況が表示されます。




⑤振替の内容が正しければ「実行」をクリックして下さい。




⑥振替予約の受付が完了しました。




⑦バス利用の方は振替予約に続いてバス内容を登録して下さい。



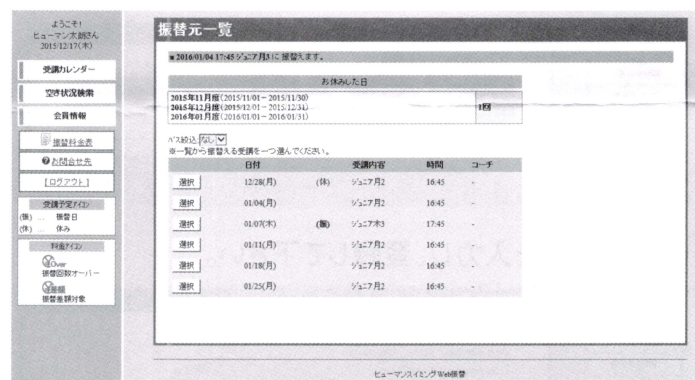
⑧お休みの内容が正しければ「実行」をクリックして下さい。



⑨お休みの受付が完了すると表示されます。



⑩ご登録頂いている授業状況が表示されます。



- ・バス契約をされている方は振替日のバス振替も出来ませんが振替日のバスコース・バス停変更は出来ませんので別途ご連絡が必要となります。
- ・ご不明点はスタッフにお尋ねいただく、当スクールまでお問い合わせ下さい。
- ・Web振替システムご登録に伴います通信費、パケット料金等はお客様ご負担となりますので予めご了承下さい。

ご注意!